
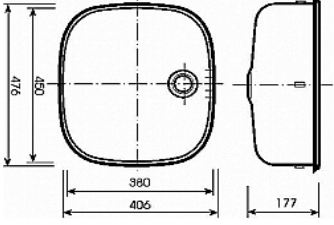

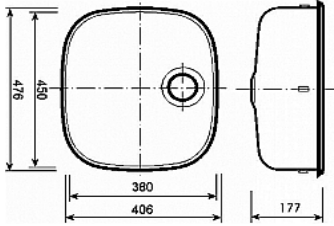

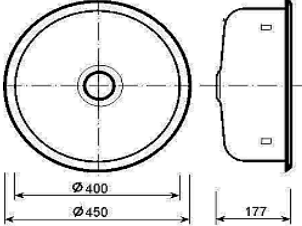

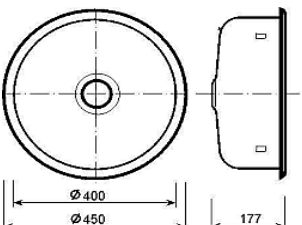

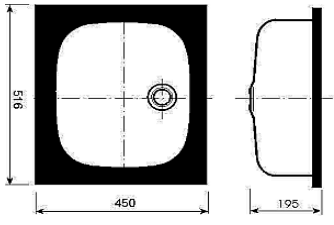

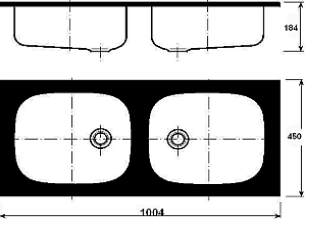

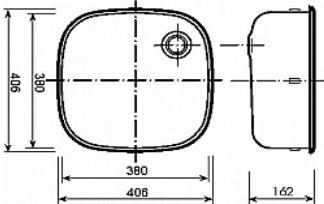

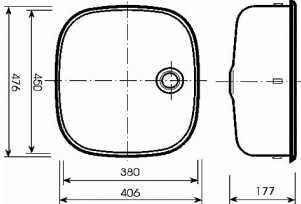

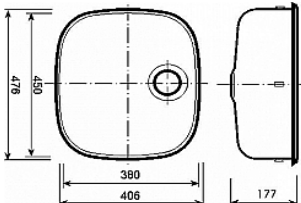

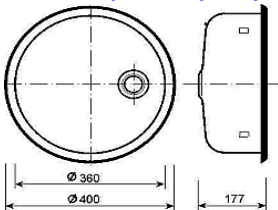

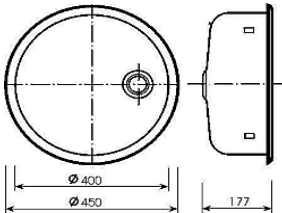

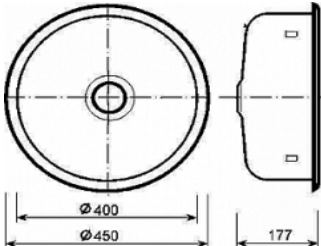

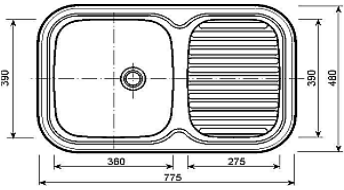

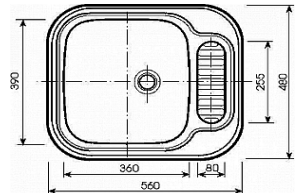

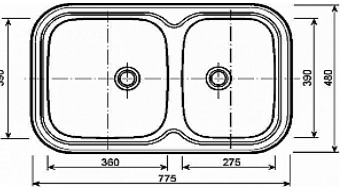

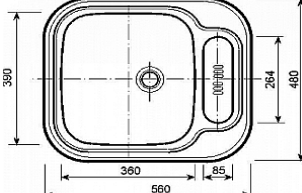

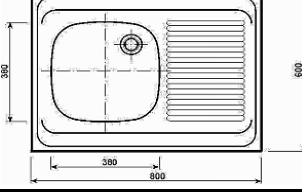

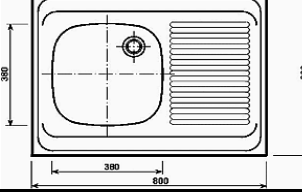

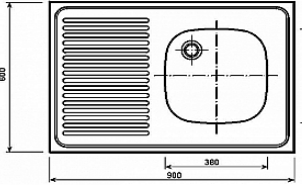

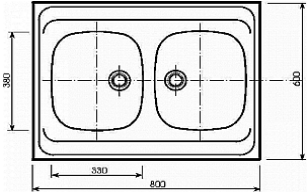

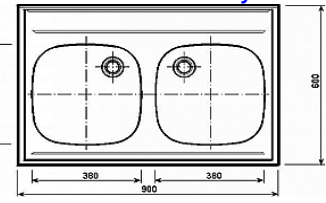

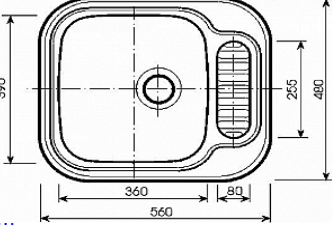

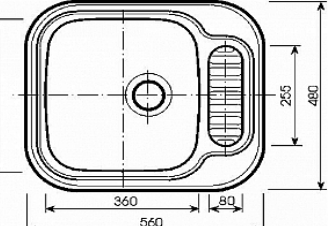

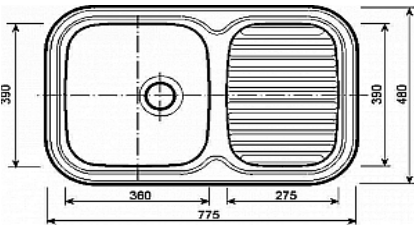

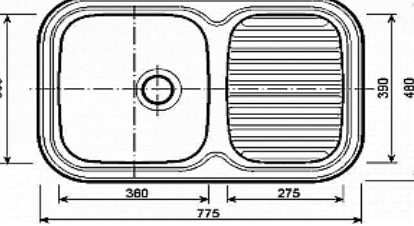

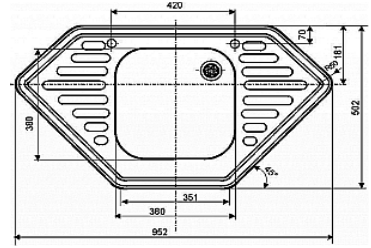

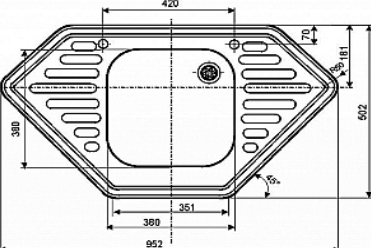

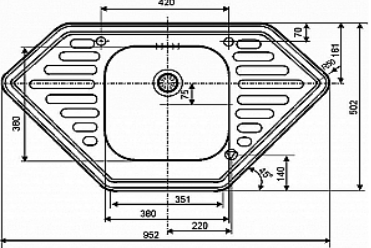

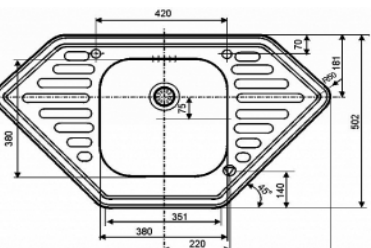



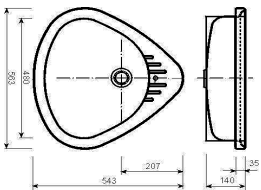

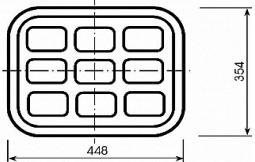

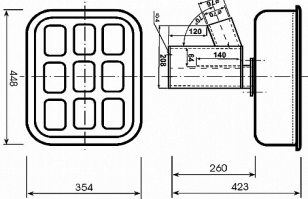
Cena A		NORMA - dřezy SMALTOVANÉ, S RÁMEM		
Typ	Nákres	Rozměr / Povrch	cena A bez DPH	MOC vč. DPH
<b>509-U</b> bez přepadu <b>509/P-U</b> s přepadem  	<b>dřez smaltovaný oválný 6/4"</b>  	<b>SMALT - BÍLÝ</b> <b>SMALT - HNĚDÝ</b>  vnitřní rozměr <b>450x380</b> vnější rozměr <b>476x406</b> hloubka <b>177 mm</b> tloušťka desky 20-40mm	656	827
			664	837
<b>5090</b>  	<b>dřez smaltovaný oválný 31/2"</b>  	<b>SMALT - BÍLÝ</b> <b>SMALT - HNĚDÝ</b>  vnitřní rozměr <b>450x380</b> vnější rozměr <b>476x406</b> hloubka <b>177 mm</b> tloušťka desky 20-40mm	665	838
			689	868
<b>524-U</b> bez přepadu <b>524 / P-U</b> s přepadem  	<b>dřez smaltovaný kruhový 6/4"</b>  	<b>SMALT - BÍLÝ</b> <b>SMALT - HNĚDÝ</b>  vnitřní $\varnothing$ <b>400 mm</b> vnější $\varnothing$ <b>450 mm</b> hloubka <b>177 mm</b> tloušťka desky 20-40mm	741	934
			761	958
<b>5240</b>  	<b>dřez smaltovaný kruhový 31/2"</b>  	<b>SMALT - BÍLÝ</b> <b>SMALT - HNĚDÝ</b>  vnitřní $\varnothing$ <b>400 mm</b> vnější $\varnothing$ <b>450 mm</b> hloubka <b>177 mm</b> tloušťka desky 20-40mm	766	965
			789	994
<b>540 - SMALT</b> <b>511 - NEREZ</b>  	<b>dřez jednodílný s rámem 6/4"</b>  	<b>SMALT - BÍLÝ</b> <b>NEREZ</b>  vnější rozměr <b>516x450</b> nádoba <b>450x380</b> hloubka <b>195 mm</b>	858	1081
			1265	1594
<b>537 - SMALT</b> <b>512 - NEREZ</b>  	<b>dřez dvoudílný s rámem 6/4"</b>  	<b>SMALT - BÍLÝ</b> <b>NEREZ</b>  vnější rozměr <b>1004x450</b> nádoba <b>450x380+450x380</b> hloubka <b>184 mm</b>	1646	2074
			2174	2739

<b>NEREZOVÉ</b>				
Typ	Nákres	Rozměr / Povrch	cena A bez DPH	MOC vč. DPH
<b>500-U</b> 	<b>dřez čtvercový nerezový 6/4"</b> 	<b>NEREZ - LESK</b>  vnitřní rozměr <b>380x380</b> vnější rozměr <b>406x406</b> hloubka <b>162 mm</b> tloušťka desky 20-40mm	<b>1019</b>	<b>1285</b>
<b>510-U bez přepadu</b> <b>510/P-U s přepadem</b> 	<b>dřez oválný nerezový 6/4"</b> 	<b>NEREZ - LESK</b>  vnitřní rozměr <b>450x380</b> vnější rozměr <b>476x406</b> hloubka <b>177 mm</b> tloušťka desky 20-40mm	<b>1059</b>	<b>1335</b>
<b>5100</b> 	<b>dřez oválný nerezový 31/2"</b> 	<b>NEREZ - LESK</b>  vnitřní rozměr <b>450x380</b> vnější rozměr <b>476x406</b> hloubka <b>177 mm</b> tloušťka desky 20-40mm	<b>1087</b>	<b>1370</b>
<b>556 UT</b> 	<b>dřez nerezový kruhový malý 6/4"</b> 	<b>NEREZ - LESK</b>  vnitřní $\varnothing$ <b>360 mm</b> vnější $\varnothing$ <b>400 mm</b> hloubka <b>177 mm</b> pro tl. desky 20-40mm	<b>1009</b>	<b>1272</b>
<b>526 UT bez přepadu</b> <b>526 / P-UT s přepadem</b> 	<b>dřez nerezový kruhový 6/4"</b> 	<b>NEREZ - LESK</b>  vnitřní $\varnothing$ <b>400 mm</b> vnější $\varnothing$ <b>450 mm</b> hloubka <b>177 mm</b> pro tl. desky 20-40mm	<b>1070</b>	<b>1348</b>
<b>5260 UT</b> 	<b>dřez kruhový nerezový 31/2"</b> 	<b>NEREZ - LESK</b>  vnitřní $\varnothing$ <b>400 mm</b> vnější $\varnothing$ <b>450 mm</b> hloubka <b>177 mm</b> pro tl. desky 20-40mm	<b>1102</b>	<b>1389</b>

<b>NÁSTAVNÉ S ODKAPÁVAČEM</b>				
Typ	Nákres	Rozměr / Povrch	cena A bez DPH	MOC vč. DPH
<b>Nerezové dřezy s odkapávací plochou - otvor 1 1/2"</b>				
<b>MINOR</b> <b>542</b> 		<b>NEREZ - MATNÝ</b>  nádoba <b>360x390</b> vel. dřezu <b>775x480</b> hloubka <b>160 mm</b>	<b>1673</b>	<b>2109</b>
Cena platí pro základní provedení : 542.111;121;211;311;411;221;321;421;113;123;213;313;323;413;223;423				
<b>MONO</b> <b>548</b> 		<b>NEREZ - MATNÝ</b>  nádoba <b>360x390</b> vel. dřezu <b>560x480</b> hloubka <b>160 mm</b>	<b>1398</b>	<b>1762</b>
Cena platí pro základní provedení : 548.111;121;211;311;411;221;321;421;113;123;213;313;323;413;223;423				
<b>MINOR DUO</b> <b>522</b> 		<b>NEREZ - MATNÝ</b>  nádoba <b>360x390+275x390</b> vel. dřezu <b>775x480</b> hloubka <b>160 mm</b>	<b>2061</b>	<b>2597</b>
Cena platí pro základní provedení : 522.111;121; 211;311;411;221;321;421;113;123;213;313;323;413;223;423				
<b>MONO PLUS</b> <b>528</b> 	<b>dřez nerezový bez misky</b> 	<b>NEREZ - MATNÝ</b>  nádoba <b>360x390</b> vel. dřezu <b>560x480</b> hloubka <b>160 mm</b>	<b>1263</b>	<b>1591</b>
Cena platí pro základní provedení : 528.111;121;211;311;411;221;321;421				
<b>513R levý (nádoba)</b> <b>514R pravý (nádoba)</b> 	<b>dřez se zaoblenou přední hranou</b> 	<b>NEREZ - LESK</b>  nádoba <b>380x380</b> vel. dřezu <b>800x600</b> hloubka <b>177 mm</b>	<b>1910</b>	<b>2407</b>
<b>513 levý (nádoba)</b> <b>514 pravý (nádoba)</b> 	<b>dřez nerezový s odkapní plochou</b> 	<b>NEREZ - LESK</b>  nádoba <b>380x380</b> vel. dřezu <b>800x600</b> hloubka <b>177 mm</b>	<b>1689</b>	<b>2128</b>
<b>505 pravý (nádoba)</b> <b>506 levý (nádoba)</b> 	<b>dřez nerezový s odkapní plochou</b> 	<b>NEREZ - LESK</b>  nádoba <b>380x380</b> vel. dřezu <b>900x600</b> hloubka <b>180 mm</b>	<b>1866</b>	<b>2351</b>

<b>NÁSTAVNÉ S ODKAPÁVAČEM, DVOUDŘEZY</b>				
Typ	Návrh	Rozměr / Povrch	cena A bez DPH	MOC vč. DPH
<b>575</b> 	<b>dvoudřez nerezový</b> 	<b>NEREZ - LESK</b>  nádoba <b>380x380</b> vel. dřezu <b>800x600</b> hloubka <b>170 mm</b>	<b>2373</b>	<b>2989</b>
<b>501</b> 	<b>dvoudřez nerezový</b> 	<b>NEREZ - LESK</b>  nádoba <b>380x380</b> vel. dřezu <b>900x600</b> hloubka <b>175 mm</b>	<b>2406</b>	<b>3032</b>
<b>Nerezové dřezu s odkapávací plochou - otvor 3 1/2"</b>				
<b>MONO</b> <b>5480</b>  5480.X11 - pro tloušťky desek 18-33 mm 5480.X21 - pro tloušťky desek 28-43 mm		<b>NEREZ - MATNÝ bez přepadu</b>  nádoba <b>360x390</b> vel. dřezu <b>560x480</b> hloubka <b>160 mm</b>	<b>1423</b>	<b>1793</b>
<b>MONO</b> <b>5480</b>  <b>POUZE TYTO VERZE !!</b> 5480.212 - pro tloušťky desek 18-33 mm 5480.222 - pro tloušťky desek 28-43 mm		<b>NEREZ - MATNÝ s přepadem+otvor pro baterii, ovládač výtokového ventilu</b>  nádoba <b>360x390</b> vel. dřezu <b>560x480</b> hloubka <b>160 mm</b>	<b>1449</b>	<b>1826</b>
<b>MINOR</b> <b>5420</b>  5420.X11 - pro tloušťky desek 18-33 mm 5420.X21 - pro tloušťky desek 28-43 mm		<b>NEREZ - MATNÝ bez přepadu</b>  nádoba <b>360x390</b> vel. dřezu <b>775x480</b> hloubka <b>160 mm</b>	<b>1696</b>	<b>2137</b>
<b>MINOR</b> <b>5420</b>  <b>POUZE TYTO VERZE !!</b> 5420.212 - pro tloušťky desek 18-33 mm 5420.222 - pro tloušťky desek 28-43 mm		<b>NEREZ - MATNÝ s přepadem+otvor pro baterii, ovládač výtokového ventilu</b>  nádoba <b>360x390</b> vel. dřezu <b>775x480</b> hloubka <b>160 mm</b>	<b>1717</b>	<b>2164</b>

<b>NEREZOVÉ ROHOVÉ</b>				
Typ	Nákres	Rozměr / Povrch	cena A bez DPH	MOC vč. DPH
<b>Rohové dřezy - otvor 1 1/2"</b>				
<b>557L- levý (otvor)</b> 		<b>NEREZ - LESK</b>  nádoba <b>380x380</b> vel. dřezu <b>952x502</b> hloubka <b>167 mm</b>	<b>2980</b>	<b>3755</b>
Cena platí pro verze : 557L.1111;1211;2111;2211;2111;3211;4111;4211				
<b>557P- pravý (otvor)</b> 		<b>NEREZ - LESK</b>  nádoba <b>380x380</b> vel. dřezu <b>952x502</b> hloubka <b>167 mm</b>	<b>2980</b>	<b>3755</b>
Cena platí pro verze : 557P.111;1211;2111;2211;3111;3211;4111;4211				
<b>Rohové dřezy - otvor 3 1/2"</b>				
<b>5570-S</b> 		<b>NEREZ - LESK bez přepadu</b>  nádoba <b>380x380</b> vel. dřezu <b>952x502</b> hloubka <b>177 mm</b>	<b>2980</b>	<b>3755</b>
Cena platí pro verze : 5570.1111;1211;2111;2211;3111;3211;4111;4211				
<b>5570-S</b> 		<b>NEREZ - LESK s přepadem</b>  nádoba <b>380x380</b> vel. dřezu <b>952x502</b> hloubka <b>177 mm</b>	<b>2980</b>	<b>3755</b>
Cena platí pro verze : 5570.1122;1123;1222;1223;2122;2123;2222;2223;3122;3123;3222;3223;4122;4123;4222;4223				

<b>VÝLEVKA, UMYVADLO</b>				
Typ	Návrh	Rozměr / Povrch / BARVA	cena A bez DPH	MOC vč. DPH
234 	<b>otočné umyvadlo trojhranné</b> 	<b>SMALT - BÍLÁ</b>  vnější rozměr <b>563x543</b>	<b>818</b>	<b>1030</b>
232 <b>vnitřek ŠEDÝ GRANIT</b> 	<b>výlevka s víkem bez ZU</b> 	<b>SMALT</b> <b>448x354</b> hloubka <b>160 mm</b>	<b>729</b>	<b>918</b>
232-BI-ZU <b>vnitřek ŠEDÝ GRANIT</b> 	<b>výlevka s víkem včetně ZU</b> 	<b>SMALT</b> <b>448x354x423</b> hloubka <b>160 mm</b>	<b>1169</b>	<b>1473</b>

## DOPLŇKOVÉ ČÍSLICE

### POUŽÍVÁNÍ DOPLŇKOVÝCH ČÍSLIC PRO ŘADU - MONO, MINOR, MONO PLUS, MINOR DUO

1. doplňková číslice	• pro nástěnnou baterii (bez otvorů v horní ploše dřezu)	<b>.1xx</b>
	• pro stojánkovou baterii a ovladač ventilu 3 1/2", nebo dávkovač tekutých mycích prostředků (se dvěma otvory v horní ploše dřezu)	<b>.2xx</b>
	• s jedním otvorem pro stojánkovou baterii vzadu, nádoba dřezu vlevo	<b>.3xx</b>
	• s jedním otvorem pro stojánkovou baterii vzadu, nádoba dřezu vpravo	<b>.4xx</b>
2. doplňková číslice	• pro tloušťky desek od 18 mm do 33 mm	<b>.x1x</b>
	• pro tloušťky desek od 28 mm do 43 mm	<b>.x2x</b>
3. doplňková číslice	• provedení bez přepadů	<b>.xx1</b>
	• provedení s přepadem 4 děrovým	<b>.xx2</b>
	• provedení s přepadem 6-ti děrovým	<b>.xx3</b>

Dřezy, u nichž jsou již doplňkové číslice v tomto přehledu přímo uvedeny, se běžně vyrábějí jen v těchto variantách.

### POUŽÍVÁNÍ DOPLŇKOVÝCH ČÍSLIC U ROHOVÝCH DŘEZŮ TYP - 557, 5570

1. doplňková číslice	• bez otvoru pro baterii	<b>.1xxx</b>
	• se dvěma otvory v horní ploše dřezu vzadu pro stojánkovou baterii a dávkovač tekutých mycích prostředků, příp. záslepku	<b>.2xxx</b>
	• s jedním otvorem pro stojánkovou baterii vpravo vzadu	<b>.3xxx</b>
	• s jedním otvorem pro stojánkovou baterii vlevo vzadu	<b>.4xxx</b>
2. doplňková číslice	• pro tloušťky desek od 20 mm do 30 mm	<b>.x1xx</b>
	• pro tloušťky desek od 28 mm do 40 mm	<b>.x2xx</b>
3. doplňková číslice	• provedení bez přepadů	<b>.xx1x</b>
	• provedení s přepadem 4 děrovým	<b>.xx2x</b>
4. doplňková číslice	• bez otvoru pro ovladač výtokového ventilu	<b>.xxx1</b>
	• s otvorem pro ovladač výtokového ventilu vpravo vpředu	<b>.xxx2</b>
	• s otvorem pro ovladač výtokového ventilu vlevo vpředu	<b>.xxx3</b>