

















<b>Cena A</b>		<b>THERMONA</b>			
Typ		odtah spalin	Výkon kW	cena A bez DPH	MOC vč. DPH
<b>Plynové kotle</b>					
<b>DUO 50</b>					
	<b>PRO TOPENÍ</b>				
	THERM PRO 14 X	komín	5-14	14 382	20 365
	THERM 20 LX		8-20	13 839	19 597
	THERM 20 LXE.A		8-20	15 128	21 422
	THERM 28 LXE.A		12-28	15 875	22 478
	THERM 28 LX		12-28	14 518	20 557
	THERM DUO 50		18-45	23 948	33 910
<b>20 TLX</b>	THERM TRIO 90		36-90	39 483	55 908
	THERM PRO 14 TX	turbo	6-14	16 349	23 151
	THERM 20 TLX		9-20	15 875	22 478
	THERM 20 TLXE.A		9-20	17 231	24 400
	THERM 28 TLX		13-28	16 553	23 439
	THERM DUO 50 FT		25-45	30 121	42 651
<b>DUO 50 T</b>	THERM DUO 50 T *	nucený	18-45	26 661	37 752
	THERM TRIO 90 T *	odtah	42-90	44 435	62 920
<b>* přísávání vzduchu z místnosti</b>					
<b>28 CX</b>					
	<b>KOMBINOVANÉ S PRŮTOKOVÝM OHŘEVEM TUV</b>				
	THERM 20 CX.A	komín	8-20	15 332	21 710
	THERM 20 CXE.A		8-20	16 960	24 015
	THERM 23 CLN		10-23	12 890	18 252
	THERM 28 CX.A		12-28	17 299	24 496
	THERM 28 CXE.A		12-28	18 792	26 609
<b>20 TCX</b>	THERM 20 TCX.A	turbo	9-20	17 164	24 304
	THERM 20 TCXE.A		9-20	19 199	27 185
	THERM 23 TCLN		11-23	14 925	21 134
	THERM 28 TCX.A		13-28	19 063	26 993
<b>PRO 14 XZ</b>					
	<b>PRO TOPENÍ S PŘIPOJENÍM NA ZÁSObNÍK TUV</b>				
	THERM PRO 14 XZ	komín	5-14	15 875	22 478
	THERM 20 LXZ		8-20	15 196	21 518
	THERM 20 LXZE.A		8-20	16 417	23 247
	THERM 28 LXZ		12-28	16 078	22 767
	THERM 28 LXZE.A		12-28	17 367	24 592
<b>20 TLXZ</b>	THERM PRO 14 TXZ	turbo	5-14	18 045	25 552
	THERM 20 TLXZ		9-20	17 706	25 072
	THERM 20 TLXZE.A		9-20	18 724	26 513
	THERM 28 TLXZ		13-28	18 113	25 648
<b>14 KX</b>					
	<b>KOMBINOVNĚ SE ZABUDOVANÝM ZÁSObNÍKEM TUV</b>				
	THERM PRO 14 KX (40l- smalt)	komín	5-14	21 166	29 971
	THERM PRO 14 KX (55l- nerez)		5-14	25 372	35 927
	THERM 20 LXZE.A 5 (55l- nerez)		8-20	23 676	33 525
	THERM 28 LXZ.A 5 (55l- nerez)		12-28	22 659	32 085
<b>20 TLXZE.A</b>	THERM PRO 14 TKX (40l- smalt)	turbo	5-14	23 269	32 949
	THERM PRO 14 TKX (55l- nerez)		5-14	27 000	38 232
	THERM 20 TLXZE.A 5 (55l- nerez)		9-20	25 508	36 119
	THERM 28 TLXZ.A 5 (55l- nerez)		12-28	24 762	35 062

## THERMONA

Typ	Výkon kW	cena A bez DPH	MOC vč. DPH	
<b>Kondenzační kotle</b>				
<b>17 KD</b> 	<b>PRO TOPENÍ</b>			
	THERM 17 KD	3,5-17	22 794	32 277
	THERM 28 KD	6,6-28	23 405	33 141
	THERM 45 KD	13-45	33 649	47 646
<b>17 KDZ</b> 	<b>KOMBINOVANÉ S PRŮTOKOVÝM OHŘEVEM TUV</b>			
	THERM 28 KDC	6,6-28	26 254	37 176
<b>17 KDZ 5</b> 	<b>KOTLE PRO TOPENÍ S PŘIPOJENÍM NA ZÁSOBNÍK TUV</b>			
	THERM 17 KDZ	3,5-17	24 897	35 255
	THERM 28 KDZ	6,6-28	25 372	35 927
<b>17 KDZ 5</b> 	<b>KOMBINOVANÉ SE ZABUDOVANÝM ZASOBNÍKEM TUV</b>			
	THERM 17 KDZ 5 (55l- nerez)	3,5-17	33 852	47 935
	THERM 28 KDZ 5 (55l- nerez)	6,6-28	34 734	49 183
	THERM 17 KDZ 10 (100l- smalt)	3,5-17	35 480	50 240
<b>EL 15</b> 	<b>Elektrokotle</b>			
	THERM EL 8	2,5-7,5	11 791	16 695
	THERM EL 15	2,5-15	12 822	18 156
	THERM EL 23	2,5-22,5	14 179	20 077
	THERM EL 30	5,0-30	16 383	23 199
	THERM EL 38	5,0-37,5	17 469	24 736
	THERM EL 45	5,0-45	18 826	26 657
<b>EL 14</b> 	<b>S DOTYKOVÝM DISPLEJEM</b>			
	THERM EL 5	0,5-4,5	14 518	20 557
	THERM EL 9	1,0-9,0	14 857	21 037
	THERM EL 14	1,5-13,5	15 535	21 998
	GSM modul k elektrokot. REKGSM 01		2 700	3 823
	Hlídač oproudového maxima HJ103T		2 707	3 833
<b>20 DU</b> 	<b>Stacionární litinové kotle na pevná paliva</b>			
	THERM 20 DU (včetně přísl.a dochl.smyčky)	20	17 516	24 802
	THERM 25 DU (včetně přísl.a dochl.smyčky)	24	19 279	27 299
	THERM 30 DU (včetně přísl.a dochl.smyčky)	28	21 180	29 991
	THERM 35 DU (včetně přísl.a dochl.smyčky)	33	22 935	32 476
	THERM 40 DU (včetně přísl.a dochl.smyčky)	36	24 764	35 065