













Cena A		Podlahové vpusti	
Typ	A bez DPH	MOC vč. DPH	
<p>podlahová vpust' přímá nízká 15x15/50</p> 	<p>s vodní hladinou pro vnitřní použití</p> <p>DN 50/55 P - plast DN 50/55 N - nerez</p> <p>výška - 55 mm</p> 	<p>28,60</p> <p>162,50</p>	<p>40,50</p> <p>230,10</p>
<p>podlahová vpust' přímá vysoká 15x15/50</p> 	<p>s vodní hladinou pro vnitřní použití</p> <p>DN 50/84 P - plast DN 50/84 N - nerez</p> <p>výška - 84 mm</p> 	<p>33,80</p> <p>162,50</p>	<p>47,90</p> <p>230,10</p>
<p>podlahová vpust' boční 15x15/50</p> 	<p>s vodní hladinou pro vnitřní použití</p> <p>DN 50/95 P - plast DN 50/95 N - nerez</p> <p>výška - 95 mm</p> 	<p>33,80</p> <p>162,50</p>	<p>47,90</p> <p>230,10</p>
<p>podlahová vpust' boční 10x10/50</p> 	<p>s vodní hladinou pro vnitřní použití</p> <p>PVB50P1 - plast PVB50N1 - nerez</p> <p>výškově stavitelná</p> 	<p>75,40</p> <p>110,00</p>	<p>106,80</p> <p>156,00</p>
<p>podlahová vpust' boční s límcem 10x10/50</p> 	<p>s vodní hladinou pro vnitřní použití</p> <p>PVB50P-L1 - plast PVB50N-L1 - nerez</p> <p>výškově stavitelná</p> 	<p>87,10</p> <p>123,80</p>	<p>123,30</p> <p>175,00</p>
<p>podlahová vpust' spodní s límcem 10x10/50</p> 	<p>s vodní hladinou pro vnitřní použití</p> <p>PVS50N-L1 - plast PVS50P-L1 - nerez</p> <p>výškově stavitelná</p> 	<p>87,10</p> <p>123,80</p>	<p>123,30</p> <p>175,00</p>

Podlahové vpusti

Typ

A bez DPH

MOC vč. DPH

**podlahová vpust' spodní
s límcem
15x15/50**



s vodní hladinou pro vnitřní použití

PV50N-L2	137,50	194,70
PV50N-L3	143,80	203,60
PV50N-L4	233,80	331,10

provedení nerez, celonerez


výškově stavitelná



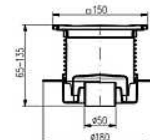
420 L



430 L



440 L



**podlahová vpust' boční
s límcem
12,2x12,2/50**

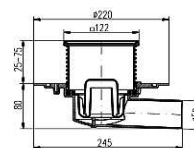


vnitřní i venkovní použití

PVBU 50 - nerez	192,00	271,90
------------------------	---------------	---------------

balení obsahuje suchou i vodní protizápachovou klapu

výškově stavitelná



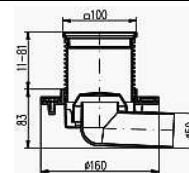
**podlahová vpust' boční
s plastovou přírubou
10x10/50**



s vodní hladinou pro vnitřní použití

PVB50P-PR1 - plast	93,60	132,50
PVB50N-PR1 - nerez	132,50	188,00

výškově stavitelná



**podlahová vpust' spodní
s plastovou přírubou**



s vodní hladinou pro vnitřní použití

PV50N-PR2	156,30	221,00
PV50N-PR3	162,50	230,00
PV50N-PR4	252,50	358,00

provedení nerez, celonerez

výškově stavitelná



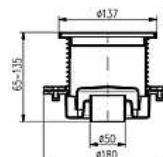
Ø122



Ø137



Ø122



**podlahová vpust' boční
s nerezovou přírubou
12,2x12,2/50**

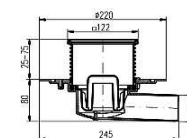


s vodní hladinou pro vnitřní i venkovní použití

PVBU 50 PR	318,00	450,30
-------------------	---------------	---------------

balení obsahuje suchou i vodní protizápachovou klapu

výškově stavitelná



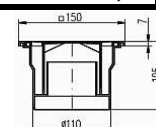
**podlahová vpust' spodní
15x15/110**



s vodní hladinou pro vnitřní použití

DNS 110 P- černá	49,40	70,00
DNS 110 P-b - bílá	49,40	70,00
DNS 110 N - nerez	162,50	230,00

výška - 105 mm



Podlahové vpusti

Typ

A bez DPH

MOC vč. DPH

**podlahová vpusť spodní
s límcem
15x15/110**



s vodní hladinou pro vnitřní použití

PV110N-L2	143,80	204,00
PV110N-L3	150,00	212,00
PV110N-L4	241,30	342,00

provedení nerez, celonerez

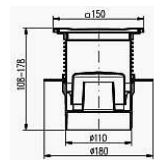
výškově stavitelná



421 L

431 L

441 L



**podlahová vpusť spodní
s plastovou přírubou
12,2x12,2/110**



s vodní hladinou pro vnitřní použití

PV110N-PR2	162,50	230,00
PV110N-PR3	168,80	239,00
PV110N-PR4	260,00	368,00

provedení nerez, celonerez

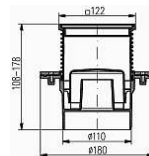
výškově stavitelná



421

431

441



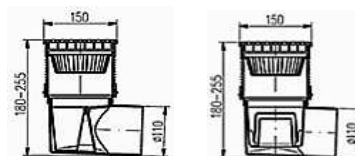
Kanalizační vpusti

**kanalizační vpusť boční
plast
15x15/110**



KVB 110 S venkovní montáž, suchá klapa	181,30	256,70
KVB 110 V vnitřní montáž, vodní hladina	181,30	256,70

výškově stavitelná

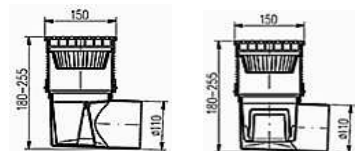


**kanalizační vpusť boční
nerez
15x15/110**



KVB 110 S-N venkovní montáž, suchá klapa	306,00	433,30
KVB 110 V-N vnitřní montáž, vodní hladina	306,00	433,00

výškově stavitelná

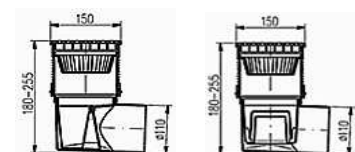


**kanalizační vpusť boční
litina
15x15/110**



KVB 110 S-Li venkovní montáž, suchá klapa	480,00	566,40
KVB 110 V-Li vnitřní montáž, vodní hladina	480,00	566,00

výškově stavitelná



Kanalizační vpusti

Typ

A bez DPH

MOC vč. DPH

kanalizační vpust' spodní

15x15/110



suchá klapa, venkovní, vnitřní použití

KVS 110 S-P -plast	181,30	256,70
KVS 110 S-N - nerez	306,00	433,00
KVS 110 S-Li - litina	480,00	679,70

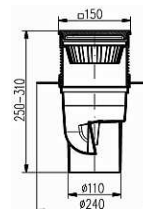
výškově stavitelná



327 S-P

327 S-N

327 S-Li



DVORNÍ VPUŠŤ

kanalizační vpust' spodní litina

246x246/110,160

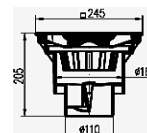


suchá klapa, venkovní použití

KVS 160 S-Li	996,00	1 410,30
KVS 160 S-Li+z	1 176,00	1 665,00

z - sada obsahuje 2ks nerez šroubů, zajišťují litinovou mřížku proti odcizení

výškově stavitelná



lapač povrchových a střešních vod

KV 110,125

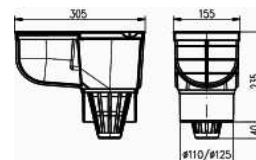


venkovní použití

KV 110 - černá, šedá	225,00	319,00
KV 125 - černá, šedá	225,00	319,00

pro okapové svody \varnothing 75, 80, 90, 100, 110, 125

součást vtoková mřížka



lapač povrchových a střešních vod - boční

KV 110 B

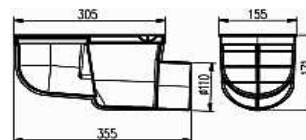


venkovní použití

KV 110 B černá, šedá	267,00	378,00
-----------------------------	---------------	---------------

pro okapové svody \varnothing 75, 80, 90, 100, 110, 125

součást vtoková mřížka



Podlahové, kanalizační vpusti - ostatní

**podlahová vpust'
stavitelná s límcem-BÍLÁ
10x10/50**



příruba s izolační fólií



příruba s izolační fólií



podlahová vpust'-ŠEDÁ

**plast
25x25/110**



podlahová vpust'

**plast
15x15/110**



podlahová vpust'

**neraz
15x15/110**



**DVORNÍ VPUŠŤ
s litinovým roštem
146x246/110,160**

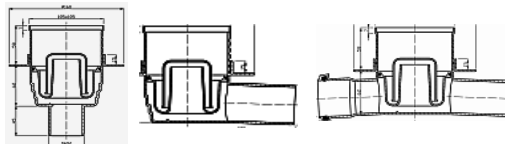


Typ	A bez DPH	MOC vč. DPH
-----	-----------	-------------

s vodní hladinou

přímá	129,90	183,90
boční	129,90	183,90
průchozí	196,60	278,40

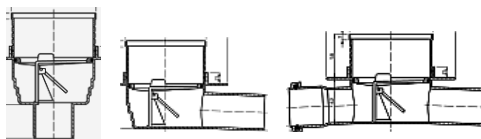
výškově stavitelná



suchá klapa

přímá	153,50	217,40
boční	153,50	217,40
průchozí	212,40	300,80

výškově stavitelná



PVC Ø40cm	231,70	328,10
-----------	--------	--------

PVC 120x20cm	737,10	1 043,70
--------------	--------	----------

VP20	171,80	243,30
------	--------	--------

černá - přímá 110	61,80	87,50
černá - boční 110	166,70	236,00

výškově stavitelná

černá - přímá 110	166,70	236,00
černá - boční 110	276,80	391,90

výškově stavitelná

VPCR15	1 075	1 522
--------	-------	-------