
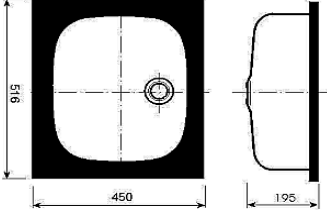

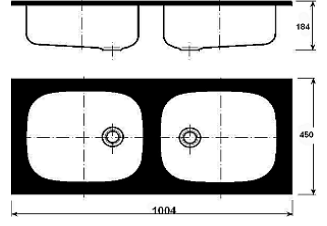

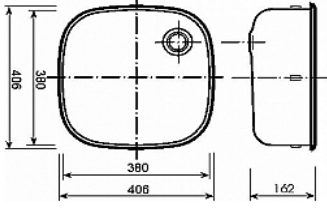

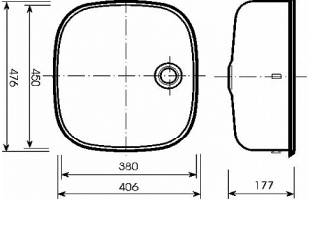

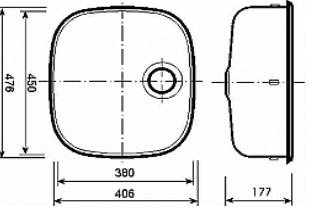

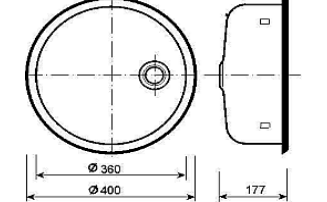

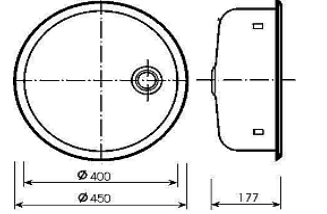

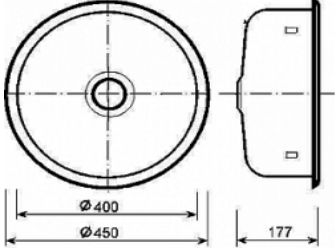

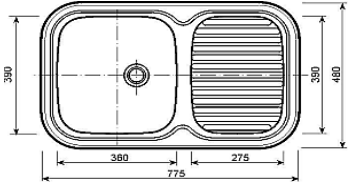

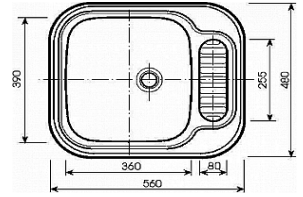

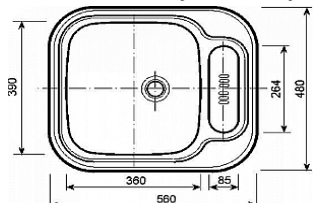

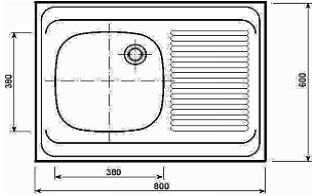

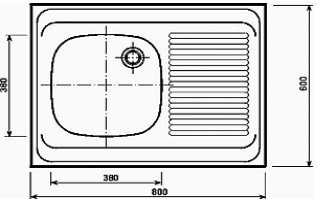

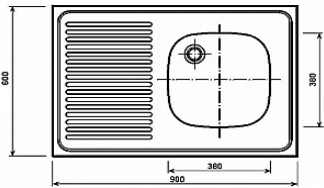

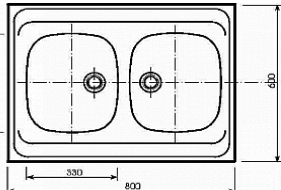

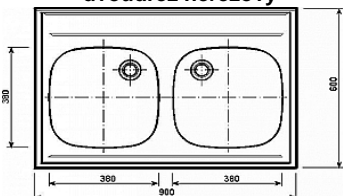

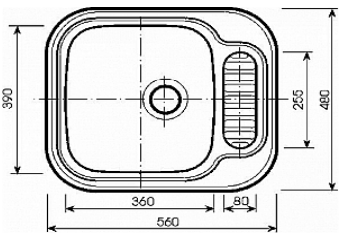

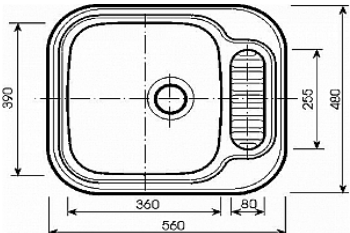

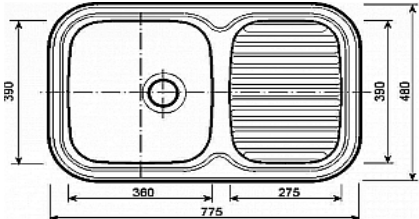

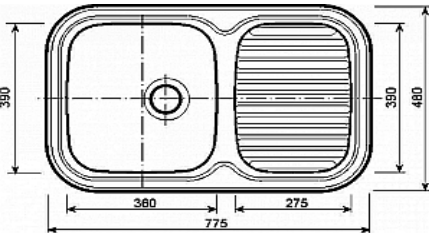

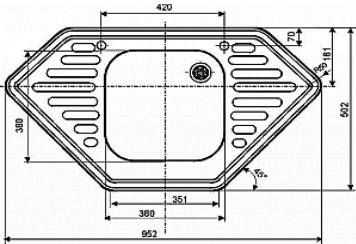

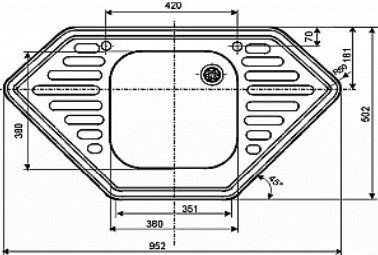

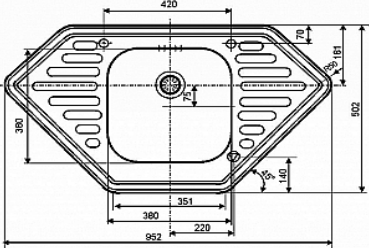

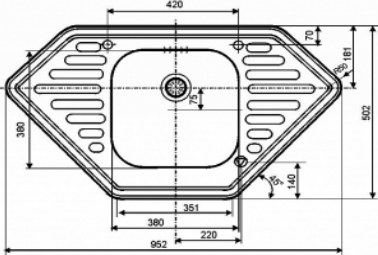


Cena A		NORMA - dřezy nerezové		
Typ	Návrh	Rozměr / Povrch	cena A bez DPH	MOC vč. DPH
<b>511 - NEREZ</b> dřez jednoduchý s rámem 6/4" 		<b>SMALT - BÍLÝ</b> <b>NEREZ</b> vnější rozměr 516x450 nádoba 450x380 hloubka 195 mm	<b>858</b> <b>1 265</b>	<b>1 090</b> <b>1 607</b>
<b>512 - NEREZ</b> dřez dvoudílný s rámem 6/4" 		<b>SMALT - BÍLÝ</b> <b>NEREZ</b> vnější rozměr 1004x450 nádoba 450x380+450x380 hloubka 184 mm	<b>1 646</b> <b>2 174</b>	<b>2 091</b> <b>2 762</b>
<b>500-U</b> dřez čtvercový nerezový 6/4" 		<b>NEREZ - LESK</b> vnitřní rozměr 380x380 vnější rozměr 406x406 hloubka 162 mm tloušťka desky 20-40mm	<b>1 019</b>	<b>1 295</b>
<b>510-U bez přepadu</b> <b>510/P-U s přepadem</b> dřez oválný nerezový 6/4" 		<b>NEREZ - LESK</b> vnitřní rozměr 450x380 vnější rozměr 476x406 hloubka 177 mm tloušťka desky 20-40mm	<b>1 059</b>	<b>1 346</b>
<b>5100</b> dřez oválný nerezový 3 1/2" 		<b>NEREZ - LESK</b> vnitřní rozměr 450x380 vnější rozměr 476x406 hloubka 177 mm tloušťka desky 20-40mm	<b>1 087</b>	<b>1 381</b>
<b>556 UT</b> dřez nerezový kruhový malý 6/4" 		<b>NEREZ - LESK</b> vnitřní ø 360 mm vnější ø 400 mm hloubka 177 mm pro tl. desky 20-40mm	<b>1 009</b>	<b>1 282</b>
<b>526 UT bez přepadu</b> <b>526 / P-UT s přepadem</b> 	<b>dřez nerezový kruhový 6/4"</b> 	<b>NEREZ - LESK</b> vnitřní ø 400 mm vnější ø 450 mm hloubka 177 mm pro tl. desky 20-40mm	<b>1 070</b>	<b>1 359</b>

NORMA - dřezy nástavné s odkapávačem			cena A	MOC
Typ	Nákres	Rozměr / Povrch	bez DPH	vč. DPH
<b>5260 UT</b> dřez kruhový nerezový 31/2" 		<b>NEREZ - LESK</b>  vnitřní ø 400 mm vnější ø 450 mm hloubka 177 mm pro tl. desky 20-40mm	<b>1 102</b>	<b>1 401</b>
<b>Nerezové dřezy s odkapávací plochou - otvor 1 1/2"</b>				
<b>MINOR 542</b> 		<b>NEREZ - MATNÝ</b>  nádoba 360x390 vel. dřezu 775x480 hloubka 160 mm	<b>1 673</b>	<b>2 126</b>
Cena platí pro základní provedení : 542.111;121;211;311;411;221;321;421;113;123;213;313;323;413;223;423				
<b>MONO 548</b> 		<b>NEREZ - MATNÝ</b>  nádoba 360x390 vel. dřezu 560x480 hloubka 160 mm	<b>1 398</b>	<b>1 776</b>
Cena platí pro základní provedení : 548.111;121;211;311;411;221;321;421;113;123;213;313;323;413;223;423				
<b>MONO PLUS 528</b> 	<b>dřez nerezový bez misky</b> 	<b>NEREZ - MATNÝ</b>  nádoba 360x390 vel. dřezu 560x480 hloubka 160 mm	<b>1 263</b>	<b>1 605</b>
Cena platí pro základní provedení : 528.111;121;211;311;411;221;321;421				
<b>513R levý (nádobá)</b> <b>514R pravý (nádobá)</b> dřez se zaoblenou přední hranou 		<b>NEREZ - LESK</b>  nádoba 380x380 vel. dřezu 800x600 hloubka 177 mm	<b>1 910</b>	<b>2 427</b>
<b>513 levý (nádobá)</b> <b>514 pravý (nádobá)</b> dřez nerezový s odkapní plochou 		<b>NEREZ - LESK</b>  nádoba 380x380 vel. dřezu 800x600 hloubka 177 mm	<b>1 689</b>	<b>2 146</b>

NORMA - dřezy nástavné s odkapávačem				
Typ	Nákres	Rozměr / Povrch	cena A bez DPH	MOC vč. DPH
<p><b>505 pravý (nádobá)</b> <b>506 levý (nádobá)</b></p> 	<p><b>dřez nerezový s odkapní plochou</b></p> 	<p><b>NEREZ - LESK</b></p> <p>nádobá <b>380x380</b> vel. dřezu <b>900x600</b> hloubka <b>180 mm</b></p>	<b>1 866</b>	<b>2 371</b>
<p><b>575</b></p> 	<p><b>dvoudřez nerezový</b></p> 	<p><b>NEREZ - LESK</b></p> <p>nádobá <b>380x380</b> vel. dřezu <b>800x600</b> hloubka <b>170 mm</b></p>	<b>2 373</b>	<b>3 014</b>
<p><b>501</b></p> 	<p><b>dvoudřez nerezový</b></p> 	<p><b>NEREZ - LESK</b></p> <p>nádobá <b>380x380</b> vel. dřezu <b>900x600</b> hloubka <b>175 mm</b></p>	<b>2 406</b>	<b>3 057</b>
<b>Nerezové dřezy s odkapávací plochou - otvor 3 1/2"</b>				
<p><b>MONO</b> <b>5480</b></p>  <p>5480.X11 - pro tloušťky desek 18-33 mm 5480.X21 - pro tloušťky desek 28-43 mm</p>		<p><b>NEREZ - MATNÝ bez přeřadu</b></p> <p>nádobá <b>360x390</b> vel. dřezu <b>560x480</b> hloubka <b>160 mm</b></p>	<b>1 423</b>	<b>1 808</b>
<p><b>MONO</b> <b>5480</b></p>  <p><b>POUZE TYTO VERZE !!</b> 5480.212 - pro tloušťky desek 18-33 mm 5480.222 - pro tloušťky desek 28-43 mm</p>		<p><b>NEREZ - MATNÝ s přeřadem</b> otvor pro baterii ovládač výtokového ventilu nádobá <b>360x390</b> vel. dřezu <b>560x480</b> hloubka <b>160 mm</b></p>	<b>1 449</b>	<b>1 841</b>
<p><b>MINOR</b> <b>5420</b></p>  <p>5420.X11 - pro tloušťky desek 18-33 mm 5420.X21 - pro tloušťky desek 28-43 mm</p>		<p><b>NEREZ - MATNÝ bez přeřadu</b></p> <p>nádobá <b>360x390</b> vel. dřezu <b>775x480</b> hloubka <b>160 mm</b></p>	<b>1 696</b>	<b>2 155</b>

NORMA - dřezy nerezové rohové			cena A	MOC
Typ	Nákres	Rozměr / Povrch	bez DPH	vč. DPH
<p><b>MINOR</b> <b>5420</b></p>  <p><b>POUZE TYTO VERZE !!</b></p> <p>5420.212 - pro tloušťky desek 18-33 mm 5420.222 - pro tloušťky desek 28-43 mm</p>		<p><b>NEREZ - MATNÝ</b> <b>s přepadem</b> otvor pro baterii ovládač výtokového ventilu nádobka <b>360x390</b> vel. dřezu <b>775x480</b> hloubka <b>160 mm</b></p>	<b>1 717</b>	<b>2 182</b>
<b>Rohové dřezy - otvor 1 1/2"</b>				
<p><b>557L- levý (otvor)</b></p> 		<p><b>NEREZ - LESK</b></p> <p>nádobka <b>380x380</b> vel. dřezu <b>952x502</b> hloubka <b>167 mm</b></p>	<b>2 980</b>	<b>3 787</b>
Cena platí pro verze : 557L.1111;1211;2111;2211;2111;3211;4111;4211				
<p><b>557P- pravý (otvor)</b></p> 		<p><b>NEREZ - LESK</b></p> <p>nádobka <b>380x380</b> vel. dřezu <b>952x502</b> hloubka <b>167 mm</b></p>	<b>2 980</b>	<b>3 787</b>
Cena platí pro verze : 557P.111;1211;2111;2211;3111;3211;4111;4211				
<b>Rohové dřezy - otvor 3 1/2"</b>				
<p><b>5570-S</b></p> 		<p><b>NEREZ - LESK</b> <b>bez přepadu</b></p> <p>nádobka <b>380x380</b> vel. dřezu <b>952x502</b> hloubka <b>177 mm</b></p>	<b>2 980</b>	<b>3 787</b>
Cena platí pro verze : 5570.1111;1211;2111;2211;3111;3211;4111;4211				
<p><b>5570-S</b></p> 		<p><b>NEREZ - LESK</b> <b>s přepadem</b></p> <p>nádobka <b>380x380</b> vel. dřezu <b>952x502</b> hloubka <b>177 mm</b></p>	<b>2 980</b>	<b>3 787</b>
Cena platí pro verze : 5570.1122;1123;1222;1223;2122;2123;2222;2223;3122;3123;3222;3223;4122 4123;4222;4223				



## DOPLŇKOVÉ ČÍSLICE

### POUŽÍVÁNÍ DOPLŇKOVÝCH ČÍSLIC PRO ŘADU - MONO, MINOR, MONO PLUS, MINOR DUO

<b>1. doplňková číslice</b>	• pro nástěnnou baterii (bez otvorů v horní ploše dřezu)	<b>.1xx</b>
	• pro stojánkovou baterii a ovladač ventilu 3 1/2", nebo dávkovač tekutých mycích prostředků (se dvěma otvory v horní ploše dřezu)	<b>.2xx</b>
	• s jedním otvorem pro stojánkovou baterii vzadu, nádoba dřezu vlevo	<b>.3xx</b>
	• s jedním otvorem pro stojánkovou baterii vzadu, nádoba dřezu vpravo	<b>.4xx</b>
<b>2. doplňková číslice</b>	• pro tloušťky desek od 18 mm do 33 mm	<b>.x1x</b>
	• pro tloušťky desek od 28 mm do 43 mm	<b>.x2x</b>
<b>3. doplňková číslice</b>	• provedení bez přepadu	<b>.xx1</b>
	• provedení s přepadem 4 děrovým	<b>.xx2</b>
	• provedení s přepadem 6-ti děrovým	<b>.xx3</b>

**Dřezy, u nichž jsou již doplňkové číslice v tomto přehledu přímo uvedeny, se běžně vyrábějí jen v těchto variantách.**

### POUŽÍVÁNÍ DOPLŇKOVÝCH ČÍSLIC U ROHOVÝCH DŘEZŮ TYP - 557, 5570

<b>1. doplňková číslice</b>	• bez otvoru pro baterii	<b>.1xxx</b>
	• se dvěma otvory v horní ploše dřezu vzadu pro stojánkovou baterii a dávkovač tekutých mycích prostředků, příp. záslepku	<b>.2xxx</b>
	• s jedním otvorem pro stojánkovou baterii vpravo vzadu	<b>.3xxx</b>
	• s jedním otvorem pro stojánkovou baterii vlevo vzadu	<b>.4xxx</b>
<b>2. doplňková číslice</b>	• pro tloušťky desek od 20 mm do 30 mm	<b>.x1xx</b>
	• pro tloušťky desek od 28 mm do 40 mm	<b>.x2xx</b>
<b>3. doplňková číslice</b>	• provedení bez přepadu	<b>.xx1x</b>
	• provedení s přepadem 4 děrovým	<b>.xx2x</b>
<b>4. doplňková číslice</b>	• bez otvoru pro ovladač výtokového ventilu	<b>.xxx1</b>
	• s otvorem pro ovladač výtokového ventilu vpravo vpředu	<b>.xxx2</b>
	• s otvorem pro ovladač výtokového ventilu vlevo vpředu	<b>.xxx3</b>