

Typ	Popis	Podlahové vpusti	
		A bez DPH	MOC vč. DPH

podlahová vpust' přímá nízká
150x150/50



DN 50/55 P - plast	45,60	67,30
DN 50/55 N - nerez	226,10	333,80

výška - 55 mm
s vodní hladinou, pro vnitřní použití

podlahová vpust' přímá vysoká
150x150/50



DN 50/84 P - plast	52,70	77,80
DN 50/84 N - nerez	226,10	333,80

výška - 84 mm
s vodní hladinou, pro vnitřní použití

podlahová vpust' boční
150x150/50



DN 50/95 P - plast	52,70	77,80
DN 50/95 N - nerez	226,10	333,80

výška - 95 mm
s vodní hladinou, pro vnitřní použití

podlahová vpust' boční
s límcem
100x100/50



S LÍMCEM s vodní hladinou, pro vnitřní použití

PVB 50L plastový rámeček	145,10	214,20
PVB 50NL nerezový rámeček	283,50	419,00

výškově stavitelná

Hydroizolační fólie	141,00	208,00
----------------------------	---------------	---------------

370x370x105

podlahová vpust' boční
s límcem
122x122/50



PVB 50 L2	178,90	264,10
PVB 50NL2	283,50	419,00

Hydroizolační fólie	141,00	208,00
----------------------------	---------------	---------------

370x370x105

Typ	Popis	A bez DPH	MOC vč.DPH
-----	-------	-----------	------------

podlahová vpust' spodní

s límcem
100x100/50
100x100/75



S LÍMCEM s vodní hladinou pro vnitřní použití

PVS 50 L plastový rámeček	145,10	214,20
PVS 50 N L nerezový rámeček	283,50	419,00

ø50 výškově stavitelná

S LÍMCEM s vodní hladinou pro vnitřní použití

PVS 75 L plastový rámeček	151,90	224,20
PVS 75 N L nerezový rámeček	290,30	429,00

ø75 výškově stavitelná

Hydroizolační fólie	141,00	208,00
---------------------	--------	--------

370x370x105

podlahová vpust' spodní

s límcem
122x122/50



s vodní hladinou, pro vnitřní použití

PVS 50 L2 plastový rámeček	178,90	264,10
PVS 50 N L2 nerezový rámeček	283,50	418,50

výškově stavitelná

Hydroizolační fólie	141,00	208,00
---------------------	--------	--------

370x370x125

podlahová vpust' boční s plastovým rámečkem

122x122/50



vnitřní i venkovní použití

PVBU 50 s límcem	276,80	408,60
PVBU 50 PR s přírubou	455,60	673,00

balení obsahuje suchou klapu i vodní protizápachovou hladinu
výškově stavitelná

Hydroizolační fólie	141,00	208,00
---------------------	--------	--------

370x370x125

podlahová vpust' spodní s plastovým rámečkem

122x122/50



PVSU 50 s límcem	276,80	408,60
PVSU 50 PR s přírubou	455,60	673,00






balení obsahuje suchou klapu i vodní protizápachovou hladinu
výškově stavitelná

Hydroizolační fólie	141,00	208,00
---------------------	--------	--------

370x370x125



Podlahové vpusti

Typ	Popis	A bez DPH	MOC vč.DPH
podlahová vpust' spodní s plastovým rámečkem 122x122/110	vnitřní i venkovní použití		
	PVSU 110 s límcem PVSU 110 PR s přírubou	276,80 455,60	408,60 673,00
	balení obsahuje suchou klapu i vodní protizápachovou hladinu výškově stavitelná		
	Hydroizolační fólie 370x370x125	141,00	208,00
podlahová vpust' průchozí s límcem 122x122/50	S - suchá klapa, V - vodní hladina		
	PVP 50 S (V) s plastovým rámečkem PVP 50 N S (V) s nerez rámečkem	236,30 438,80	349,00 648,00
	výškově stavitelná		
podlahová vpust' boční se sníženým sifonem 122x122/50	s vodní hladinou, pro vnitřní i venkovní použití		
	SS 50 s plastovým rámečkem SS 50 N s nerez rámečkem	330,80 486,00	488,30 717,40
	balení obsahuje suchou i vodní protizápachovou klapu výškově stavitelná		
	Hydroizolační fólie 370x370x125	141,00	208,00
podlahová vpust' spodní 150x150/110	s vodní hladinou, pro vnitřní použití		
	DNS 110 P- černá DNS 110 P-b - bílá DNS 110 N - nerez-č.	77,00 77,00 226,10	114,00 114,00 334,00
	výška - 105 mm		
Podlahová vpust' spodní 300x300/110 250x250/75-110 200x200/75			
	PV 300 110 P PV 250 75/110 P PV 200 75 P	234,00 221,00 208,00	345,40 326,20 307,00
			



Podlahové vpusti

Typ

Popis

A bez DPH

MOC vč. DPH

NEPTUN - vpust' s plovákem

Podlahová vpust' s plovákem je určena pro vnitřní použití. Vyrábí se v provedení s celonerezovým povrchem. Při poklesu vodní hladiny plovák NEPTUN uzavírá odtok a tím zabraňuje zpětnému pronikání zápachu z kanalizačního potrubí.

320 X N
150x150/50 - 82



nerezová mřížka 1,5 mm

326 X N
150x150/50 - 95



DN50/82 X N - spodní	307,80	454,40
DN50/95 X N - boční	307,80	454,00

materiál : nerezová ocel
zatížení : 300kg
odolnost: do 70°C

420 X L
420 N X L
122x122/50



PVS 50 X L2	246,40	363,70
--------------------	---------------	---------------

spodní s plastovým rámečkem
s límcem

PVS 50 X N L2	378,00	558,00
----------------------	---------------	---------------

spodní s nerez rámečkem
s límcem

Hydroizolační fólie	141,00	208,00
----------------------------	---------------	---------------

370x370x125

425 X L
425 N X L
122x122/50



PVB 50 X L2	246,40	363,70
--------------------	---------------	---------------

boční s plastovým rámečkem
s límcem

PVB 50 X N L2	378,00	558,00
----------------------	---------------	---------------

boční s nerezovým rámečkem
s límcem

Hydroizolační fólie	141,00	208,00
----------------------------	---------------	---------------

370x370x125



Kanalizační vpusti

Typ

Popis

A bez DPH

MOC vč. DPH

kanalizační vpust' boční
150x150/50



KVB/L 50 S suchá klapa, plast	240,20	354,60
KVB/L 50 V vodní hladina, plast	240,20	354,60
KVB/L 50 S N suchá klapa, nerez	423,50	625,20
KVB/L 50 V N vodní hladina, nerez	423,50	625,20
KVB/L 50 S Li suchá klapa, litina	433,00	639,20
KVB/L 50 V Li vodní hladina, litina	433,00	639,20

kanalizační vpust' boční
150x150/110



KVB/L 110 S suchá klapa, plast	240,20	354,60
KVB/L 110 V vodní hladina, plast	240,20	354,60
KVB/L 110 S N suchá klapa, nerez	423,50	625,20
KVB/L 110 S V vodní hladina, nerez	423,50	625,20
KVB 110 S Li suchá klapa, litina	433,00	639,20
KVB 110 V Li vodní hladina, litina	433,00	639,20

kanalizační vpust' spodní
150x150/110



KVS/L 110 S suchá klapa, plast	240,20	354,60
KVS/L 110 V vodní hladina, plast	240,20	354,60
KVS/L 110 S N suchá klapa, nerez	423,50	625,20
KVS/L 110 S V vodní hladina, nerez	423,50	625,20
KVS 110 S Li suchá klapa, litina	433,00	639,20
KVS 110 V Li vodní hladina, litina	433,00	639,20

NEPTUN - kanalizační vpust

obsahuje plovák NEPTUN, který uzavírá odtok a tím zabraňuje zpětnému pronikání zápachu z kanalizačního potrubí

kanalizační vpust' boční
150x150/50



KVB/L 50 X plast	297,40	439,00
KVB/L 50 X N nerez	478,50	706,40
KVB/L 50 X Li litina	485,80	717,10

kanalizační vpust' boční
150x150/110



KVB/L 110 X plast	297,40	439,00
KVB/L 110 X N nerez	478,50	706,40
KVB/L 110 X Li litina	485,80	717,10

kanalizační vpust' spodní
150x150/110



KVS/L 110 X plast	297,40	439,00
KVS/L 110 X N nerez	478,50	706,40
KVS/L 110 X Li litina	485,80	717,10



Kanalizační vpusti

Typ

Popis

A bez DPH

MOC vč. DPH

DVORNÍ VPUSŤ
kanalizační vpust' spodní
245x245/160



KVS 160 S Li litina	1 066	1 573
KVS 160 S Li z litina se šroubem	1 210	1 786
KVS 160 S P plast	717,60	1 059
KVS 160 S P z plast se šroubem	834,60	1 232

lapač povrchových a střešních vod - spodní
KV 110,125



venkovní použití

KV 110 - černá, šedá	182,00	269,00
KV 125 - černá, šedá	182,00	269,00

pro okapové svody \varnothing 75, 80, 90, 100, 110, 125
součást vtoková mřížka

lapač povrchových a střešních vod - boční
KV 110 B



venkovní použití

KV 110 B černá, šedá	247,00	365,00
-----------------------------	---------------	---------------

pro okapové svody \varnothing 75, 80, 90, 100, 110, 125
součást vtoková mřížka

podlahová vpust'
stavitelná s límcem-BÍLÁ
10x10/50



s vodní hladinou

přímá	139,20	205,50
boční	139,20	205,50
průchozí	220,50	325,50


výškově stavitelná

suchá klapa

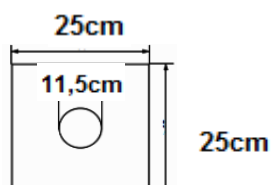
přímá	153,00	225,90
boční	153,00	225,90
průchozí	234,30	345,90

výškově stavitelná

Hydroizolační samolepicí
fólie



25x25cm s otvorem 11,5cm	97,80	144,40
---------------------------------	--------------	---------------





Kanalizační vpusti

Typ

Popis

A bez DPH

MOC vč. DPH

Gravitační střešní vpust' VORTEX



D 75	805,20	1 189
D 110	957,00	1 413
D 125	1 043	1 539
D 75 s topným kabelem	2 191	3 235
D 110 s topným kabelem	2 277	3 361
D 125 s topným kabelem	2 369	3 498